

SALLE DE COMMISSION - 96 M² [SITE]



EMPLACEMENT

5 rue des jardins
68000 Colmar

- Accès par autoroute A 35 sortie 25 Rue de la Semm
- Accès depuis la gare SNCF : bus Trace ligne 4 / Arrêt Thomas

LES ATOUTS DE L'ESPACE

- **Parking gratuit**
Accès facile en voiture depuis l'A35, parking gratuit de plus de 250 places
- **Proximité de salles de même type** sur 3 niveaux (deux de 96 m² et huit de 48 m²)
- **Au sein d'un espace arboré**
Toutes les salles ont vue sur un cadre verdoyant et bénéficient de la lumière du jour

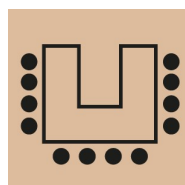
PRESTATIONS COMPLÉMENTAIRES

DESCRIPTION

Salle de 96m² au sein d'un complexe dédié à l'événementiel et à proximité de deux amphithéâtres et d'espaces d'exposition. Cette salle de travail fonctionnelle et lumineuse, peut être aménagée selon plusieurs configurations ou accueillir un cocktail. Elle peut être séparée en deux espaces grâce à une cloison centrale amovible. Le CREF propose d'autres salles avoisinantes de même type pour organiser des temps de travail en sous-groupes dans le cadre d'un séminaire d'entreprise par exemple.


CAPACITÉ

SUPERFICIE : 96 m²



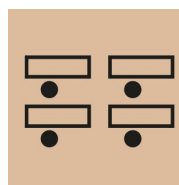
U

30



CONFÉRENCE

60



EXAMEN

20



COCKTAIL

80

Autres configurations sur devis.

TARIFS

JOURNÉE
336 € HT

DEMI-JOURNÉE
217 € HT

Tarifs préférentiels pour les locations de longue durée, récurrentes ou

- **Vidéoprojecteur** HD 5000 lumens
105 € HT/jour

- **Kit de sonorisation**
Enceintes + 2 micros sans fil :
120 € HT/j

- **Gardiennage**
après 18h : 30 € HT/heure

- **Restauration**
La prestation d'un traiteur pour la restauration est à votre initiative

combinées avec d'autres espaces.

EQUIPEMENTS

- Paperboard + marqueurs
- Tableau blanc
- Ecran et support vidéoprojecteur
- Accès WIFI gratuit

L'ENVIRONNEMENT

Le **CREF** vous accueille dans un espace contemporain, lumineux et calme à 10 mn à pied des hôtels et restaurants du centre-ville de Colmar, destination touristique de choix en Alsace avec ses 4 millions de visiteurs annuels.

Ce complexe dédié à l'**événementiel d'entreprise a une capacité d'accueil de 700 visiteurs** et dispose d'un parking gratuit de plus de 250 places. Modulable et multifonction, le **CREF** propose deux amphithéâtres de 140 et 300 places, deux espaces de réception et 12 salles de commission.

ESPACES ASSOCIÉS

Salle Multimédia

Amphithéâtre de prestige de 300 places de grand confort, dédié aux conférences plénières

Espace Lumière

Espace multifonction de 430 m² (accueil, stands d'exposition, cocktail, repas...)

Auditorium Campus

Amphithéâtre de 140 places transformable en plateau de 170 m² avec régie autonome pilotable.

CONTACTS



Christian SOLER
Responsable de site
+33 3 89 20 17 00
lecref@alsace.cci.fr



Muriel ISCHIA-WEBER
Chargée d'affaires
+33 3 88 75 25 75
alsacecongres@alsace.cci.fr

www.alsacecongres.fr/lecref-colmar